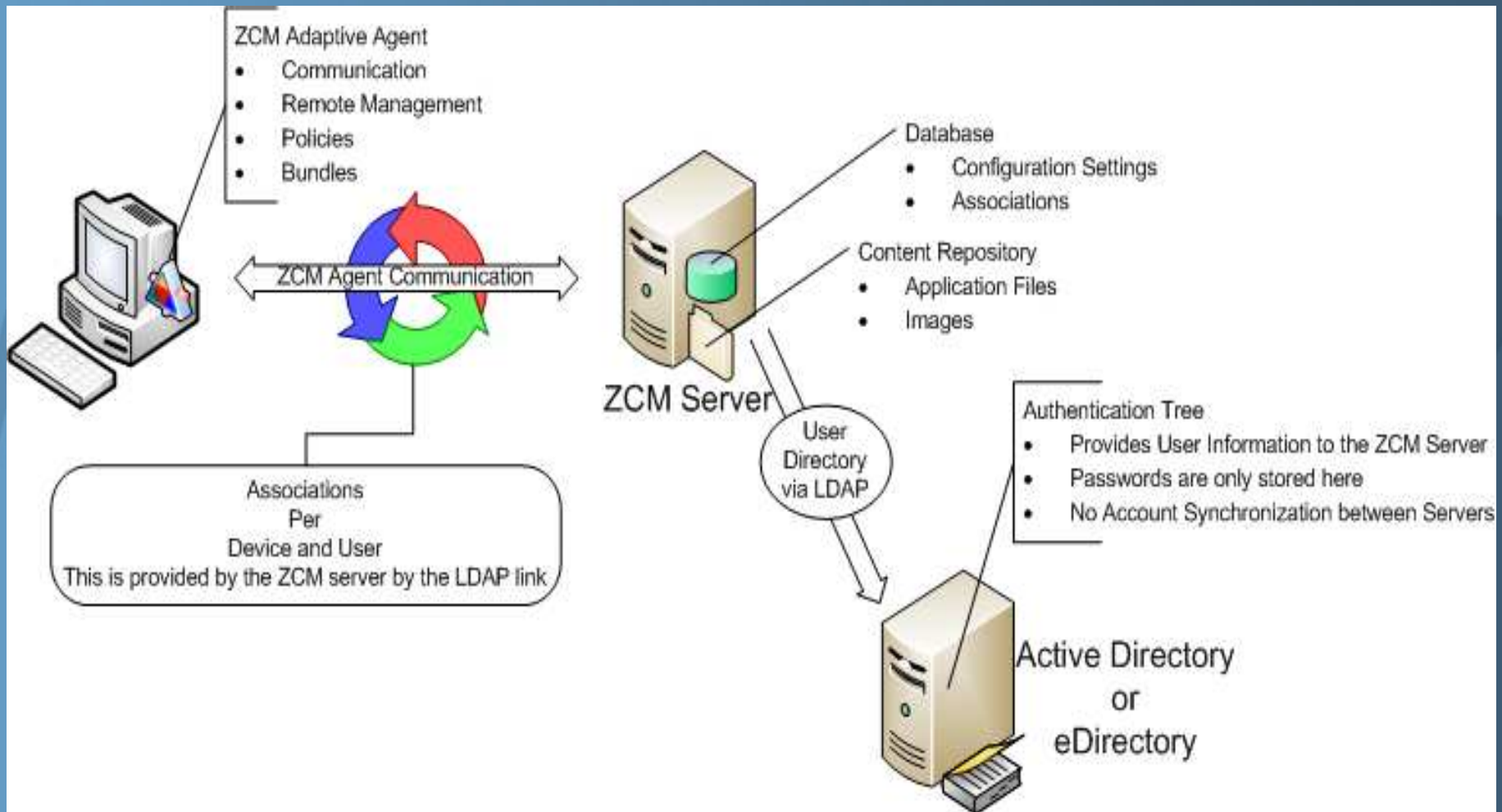


Josef Kršňák
TDP Ltd

ZENworks Configuration Management



■ Co ZCM je a jak funguje:



ZENworks- Ready for Windows 7

Instalace nových stanic za pomoci ZCM

- Jak to jednoduše zvládnout
- Registrace nových stanic do ZCM
- Kontrola funkce
- Hodnocení akce
- Další součásti ZCM

Jak to jednoduše zvládnout :

- 1) Vytvoření kompletního nebo malého image
- 2) Obnova kompletního nebo malého image a instalace klientských aplikací za pomoci ZCM a setupIP
 - (Živá ukázka distribuce klientů GroupWise a Novell pomocí vlastního mechanismu a ZCM)

Jak to jednoduše zvládnout :

- Vytvoření kompletního image
 - Instalace systému Windows7 na novou stanici (20-40 min)
 - Instalace ZCM klienta (5 min)
 - Instalace klientského softwaru (novell a GW klienta) (15 min)
 - Vytvoření image na server (15 min)
 - Čas celkem (65 min)

Jak to jednoduše zvládnout :

- Vytvoření malého image
 - Instalace systému Windows7 na novou stanici (20-40 min)
 - Instalace ZCM klienta (5 min)
 - Vytvoření image na server (15 min)
 - Čas celkem (50 min)

Jak to jednoduše zvládnout :


- Obnova kompletního image
 - Obnova image na novou stanici (20 min)
 - Čas celkem (20 min)

Jak to jednoduše zvládnout :

- Obnova malého image a instalace klientských aplikací za pomoci ZCM a setupIP
 - Obnova malého image (15 min)
 - Instalace Novell klienta a GroupWise klienta za pomoci ZCM a setupIP (15 min)
 - Čas celkem (30 min)

- Registrace nových stanic do ZCM
 - Registrace stanic do ZCM databáze je nutná pro management celé sítě.

[Inventoried Devices](#) > Workstations

Workstations				
New ▾ Edit ▾ Delete Action ▾				
<input type="checkbox"/>	Name	Operating System	Type	Retired
<input type="checkbox"/>	 ZENOCWKS2	winxp-pro-sp2-x86	Workstation	

1 - 1 of 1 show 10 ▾ items

- **Kontrola funkce**
 - **Já provádím kontrolu první obnovené stanice**
 - **Kontrola funkčnosti vytvořeného image**
 - **Kontrola funkčnosti aplikací**

Hodnocení akce

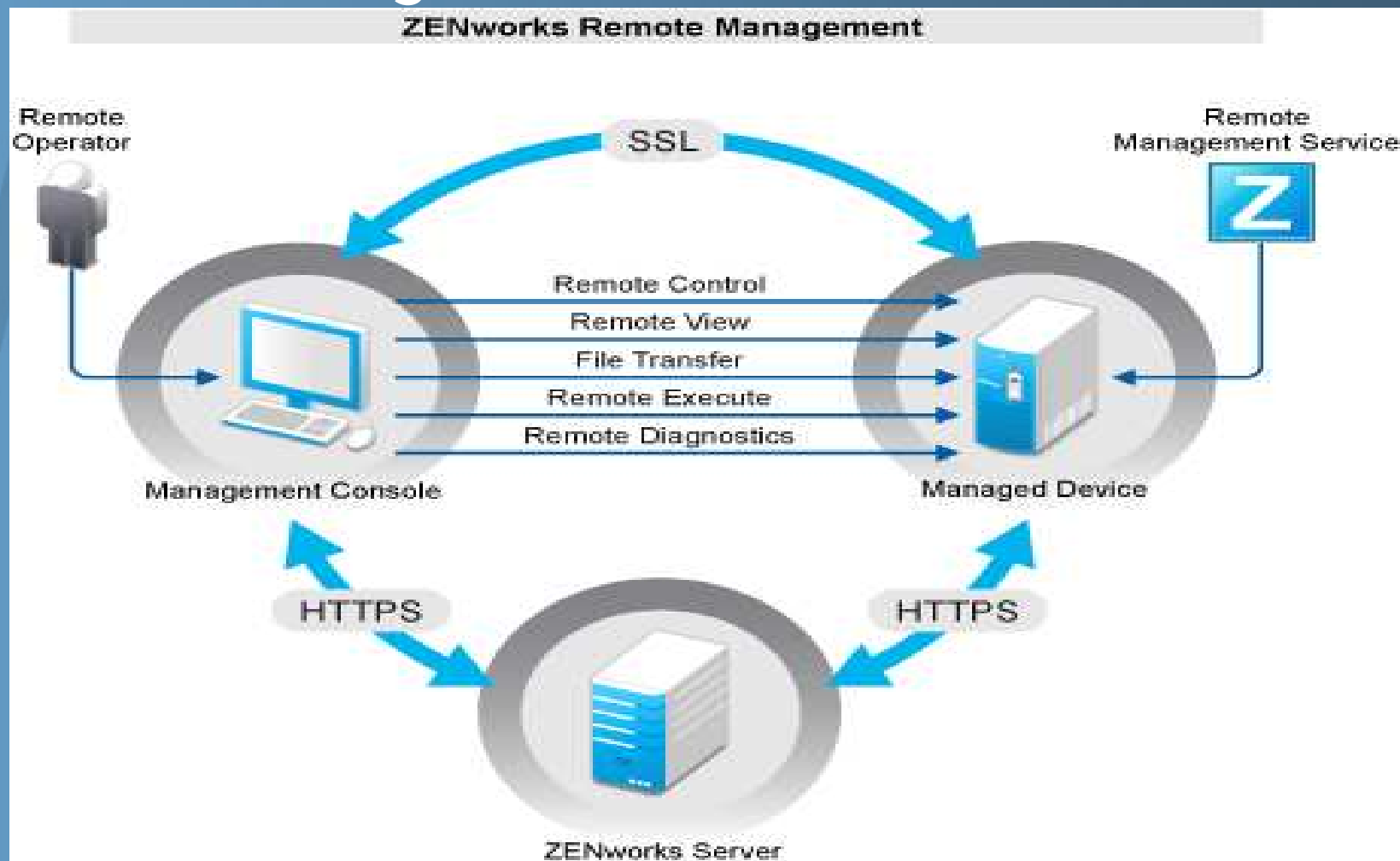
- Vytvoření kompletního image : (65 min)
- Vytvoření malého image : (50 min)
- Obnova kompletního image : (20 min)
- Obnova malého image a instalace klientských aplikací za pomoci ZCM a setupIP (Novell klienta a GroupWise klienta) (30 min)

Další součásti ZCM

- Remote Management
- Desktop Management Policy
- Manage Inventory
- Image ZENworks Configuration Management
- Manage Software Packaging

Další součásti ZCM

- Remote Manageme



Další součásti ZCM

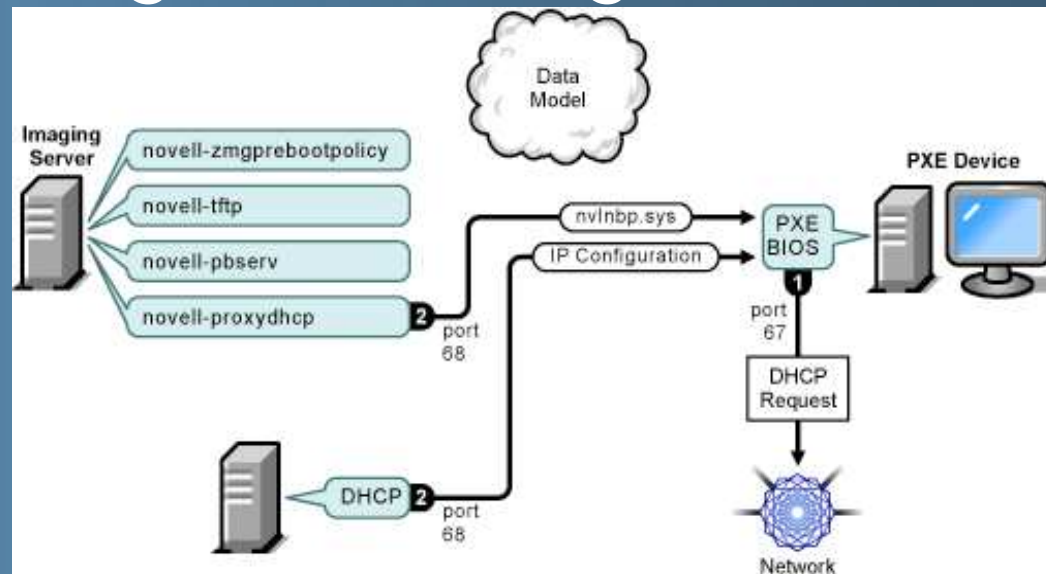
- Desktop Management Policy
 - Browser Bookmarks Policy
 - Dynamic Local User Policy
 - Printer Policy
 - Remote Management Policy
 - Roaming Profile Policy
 - Windows Group Policy
 - ZENworks Explorer Configuration Policy

Další součásti ZCM

- Manage Inventory
 - Scan hardwaru
 - Scan softwaru

Další součásti ZCM

- Image ZENworks Configuration Management
- použití Imagingu
 - PXE boot ze sítě
 - boot z CD



- cesta repozitáře : `/var/opt/novell/zenworks/content-repo/images`
- `bootcd.iso` : `/opt/novell/zenworks/preboot/bin/winutils/`

Další součásti ZCM

- **Manage Software and Application**
 - Používá se pro vytváření samoinstalačních MSI balíčků a jejich vzdálená instalace.
 - Vytváření MSI balíčku za pomoci aplikace Adminstudio.

Děkujeme Vám!
Otázky?